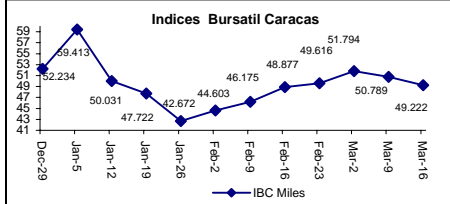


## Renta Variable

Bolsa de Valores Caracas				
Indice	Simbolo	Sem Ant.	Cierre	Var. net
Bursatil Caracas	.IBC	50,789	49,222	-1,567
Indice B. Ccs Fin.	.IBCF	94,225	92,741	-1,485
Indice B. Ccs Ind.	.IBCI	40,273	38,547	-1,727



## Acciones del Mercado Nacional

Titulo	Simbolo	Sem Ant.	Cierre	Var. net
BCO PROVINCIAL	BPV	435	420	-15
BCO VZLANO CDTO	BVE	3850	3745	-105
BANESCO BCO UNIV	BBC	305	305	0
CEMEX VZLA2	VCM2	1000	985	-15
FAB NAC CEMENTOS	FNC	600	620	20
CORIMON A	CRMa	8250	8700	450
ELECT DE CCS	EDC	920	760	-160
ENVASES VZLANO	ENV	34.95	35.95	1
FONDO VAL INM A	FVla	24.7	24.7	0
H L BOULTON	HLB	39.5	35	-4.5
MANPA	MPA	180	170	-10
MANTEX	MTX	1250	1200	-50
MERCANTIL SF	MVZa	5380	5300	-80
MERCANTIL SF	MVZb	5370	5340	-30
SIVENSA	SVS	102	100.25	-1.75
CANTV D	TDVd	8750.25	8550	-200.25
GRUPO ZULIANO	GZL	70	70	0
BOD BCO UNIV	BOU	400	430	30

## Indices Bolsas Extranjeras

Indice	Simbolo	Sem Ant.	Cierre	Var. net
Dow Jones	.DJI	12,276	12,110	-165.91
Nasdaq 100	.NDX	1,745	1,742	-2.51
S&P 500	.GSPC	1,403	1,387	-15.90
London Stock Ex	.LSE.L	1,262	1,206	-56.14
IBEX España	.IBEX	14,257	13,977	-279.80
China Hang S.	.HSI	19,135	18,954	-181.38
Nikkei	.N225	17,164	16,744	-419.89
Mexico	.MXX	27,107	26,901	-205.11
Brasil	.BVSP	44,133	42,730	-1,403.38

## Acciones Mercado Int.

Titulo	Simbolo	Sem Ant.	Cierre	Var. net
ELECT CARACAS/d	XEDC.LA	5.76	5.76	0
CANTV/d	VNT	16.71	16.74	0.03
THE AES CORP/d	AES	20.5	20.47	-0.03
APPLE COMP INC	AAPL.O	87.97	89.59	1.62
CITIGROUP/d	C	50.33	49.53	-0.8
CEMEX SAB/d	CX	34.15	32.4	-1.75
EBAY INC	EBAY.OQ	30.82	31.74	0.92
HOME DEPOT INC/d	HD	38.67	37.51	-1.16
INTL BUS MACH/d	IBM	93.28	93.25	-0.03
COCA-COLA CO/d	KO	47.57	47.21	-0.36
MICROSOFT CP	MSFT.OQ	27.28	27.33	0.05
ALTRIA GROUP/d	MO	86.86	84.73	-2.13
MOTOROLA/d	MOT	18.47	18.19	-0.28
NOKIA CORP/d	NOK	21.66	21.85	0.19
PEPSICO INC/d	PEP	62.88	62.57	-0.31
PFIZER INC/d	PFE	25.41	24.99	-0.42
NASDAQ100 TRK FD	QQQQ.O	42.98	42.83	-0.15
ROYAL DUTCH SH/d	RDSa	65.12	63.45	-1.67
TYCO INTL/d	TYC	30.68	30.88	0.2
TERNIUM S.A/d	TX	27.6	27	-0.6

## Bonos Globales

Bono	Precio	Variación	Cupon %	CYD
Global 34	129.50	0.19	9.38	7.24
Global 27	124.94	-0.25	9.25	7.40
Global 25	105.25	-0.56	7.65	7.27
Global 18 N	100.81	0.06	7.00	6.94
Global 18	147.06	0.50	13.63	9.26
Global 16	93.25	0.13	5.75	6.17
Global 14	110.75	-0.38	8.50	7.67
Global 13	121.88	-0.38	10.75	8.82
Global 11	99.00	0.00	6.36	6.42
Global 10	97.25	-0.25	5.38	5.53

## Bonos Brady

Bono	Precio	Variación	Cupon %	CYD
Vendcb	100.00	0.00	6.44	6.44
Vendisb	73.00	0.00	5.44	7.45
Venflirb	100.00	0.00	6.00	6.00

Indicadores Económicos	Periodo/ Fecha	Indicador
Inflación %	Feb	1.4%
Inflación acum	12 Meses	20.5%
Resev Int. MM\$	9-Mar	34,071
M2 MMBs	9-Mar	117,933,550
Dólar Cantv	16-Feb	3,575.27
Letras del T 3M	16-Mar	99.136

## Tasas de Interes Mercado Local

Los 6 Ppal Bcos	Pct	Fecha
ACTIVAS	14.43	09/03/07
DPF 90	10.14	09/03/07
AHORROS	6.58	09/03/07

Banca comercial y Univ.	Pct	Fecha
PRESTAMOS	17.35	3/14/2007
DPF 30 DIAS	10.02	3/14/2007
DPF 60 DIAS	10.13	3/14/2007
DPF 90 DIAS	10.17	3/14/2007
OVERNIGHT	4.9	3/16/2007

## Semana al 16/03/2007

### Semana de Caidas

**Mercado Local de acciones:** Semana de poco volumen en la bolsa de Valores de Caracas, el índice Bursatil Caracas se ubico en 49.222. Lo que significo una caída alrededor del 3% en relación a la anterior semana, las caídas más pronunciadas, fueron para los papeles líderes Cantv y Edc los cuales reflejaron una caída de alrededor 200 y 160 Bs en relación a la semana inmediatamente anterior. Muchos intermediarios aún no digieren completamente el trabajo operativo del Bono del Sur II (BDS2) y su mercado secundario. Muchos inversionistas, estimulados por las frecuentes noticias y rumores sobre el lanzamiento del Bono de PdVsa, se preparan originando, una reducción considerable en las transacciones del corro capitalino.

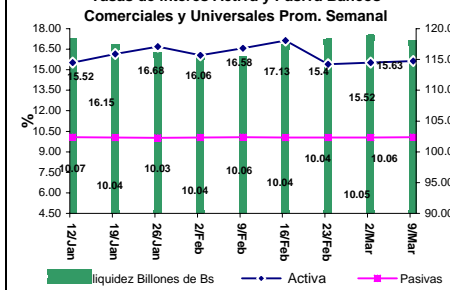
**Conversiones de ADR's y el mercado de permutas:** Esta semana ambas rutas de transacción mostraron precios a niveles inferiores de la semana pasada. Para el cierre del viernes, el precio de arbitraje via ADR's de Cantv se ubico en torno a los 3.600 Bs y el mercado de SWAPS con bonos alrededor de los 3800 Bs por dolar

**Subastas de Bonos de la República:** La expectativa sobre los nuevos bonos de PDVSA es máxima. La demanda insatisfecha de la subasta del BDS2 continua esperando más oferta, y la baja del precio para las permutas, evidencia un inminente anuncio de la nueva oportunidad de compra. Las diversas declaraciones sobre el tema se resumen en una emisión superior a los 3.500 MM \$ (posiblemente sea extendida hasta 5,000MM), lo cual luce prometedor para el mercado corporativo que no logró volúmenes acordes con sus requerimientos en la pasada asignación. Se ofrecerán dos (2) Eurobonos (en USD) con vencimientos a 20 y 30 años, inscritos en Luxemburgo, transarían en el mercado OTC y podrían ser liquidados via Euroclear. Se rumora que la custodia podría hacerse en la Caja Venezolana de Valores (CVV), para facilitar el acceso a clientes sin cuentas de corretaje en bancos del exterior. Según el **Universal** en forma extra oficial el 1 de abril el Presidente de la República lanzaría esta nueva emisión.

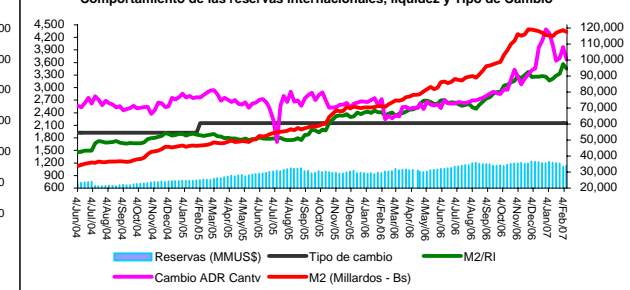
**Trabajadores de Cantv y Accionistas minoritarios** Proponen modelo de Coogestion para hacerse de 50 % de paquete accionario de la empresa, en caso de que el gobierno no piense cancelar por acción un monto superior a lo ya ofrecido (2.55 \$)

**El Mercado Asiatico** cae por Tercera semana consecutiva afectados por la incertidumbre que arrojan los indicadores estadounidenses, y la poca confianza en la estabilidad del crecimiento Chino: Asi tenemos que el índice Nikkei se ubico en 16.744.15 retrocediendo un en relación a la anterior semana un 2.44 %. El Índice Hang Seng, se ubico en 18.954 a cayendo casi un 1 %. Practicamente la totalidad de plazas Asiaticas Operaron a la baja

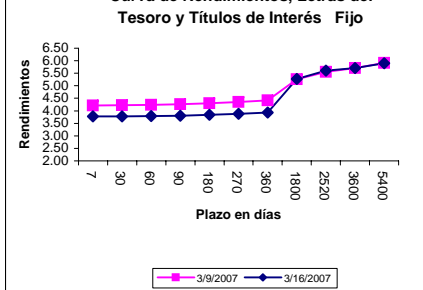
## Tasas de Interes Activa y Pasiva Bancos Comerciales y Universales Prom. Semanal



## Comportamiento de las reservas internacionales, liquidez y Tipo de Cambio



## Curva de Rendimientos, Letras del Tesoro y Títulos de Interés Fijo



**Bernardo Pérez- Gerardo Castellanos- Maria Margarita Fossi - Ruperto Urdaneta- Yullia Hernandez**  
Tífs (0261) 7976628-7921280-7910592-7914129 -Fax(0261) 7914128. Email: [global@globalmarketsca.com](mailto:global@globalmarketsca.com)